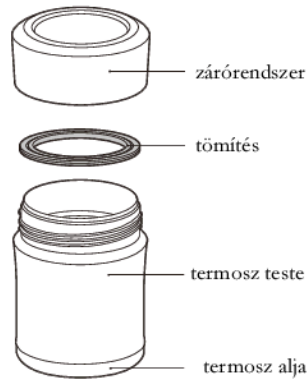


Köszönjük, hogy a Thermos® cég termékét választotta. Használat előtt olvassa el a használati utasítást. Kérjük, őrizze meg későbbi hivatkozás céljából.

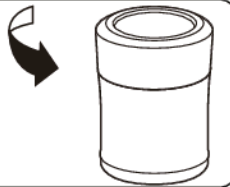
### Termékrajz



### Használati utasítás

#### 1 Kinyitás

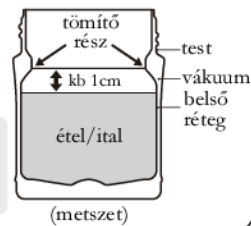
Csavarja a zárórendszert a nyíl irányában az ábra alapján.



#### 2 Töltés

Töltsön folyadékot/ételt a termoszba az ábra alapján. Túltöltés esetén a termosz tartalma kiömölhet a zárórendszer csavarása közben.

Jobb hőszigetelés elérése érdekében melegítse elő / hűtse ki a termoszt meleg / hideg vízzel kb 5 percig



#### 3 Bezárás

Csavarja a zárórendszert a nyíl irányában az ábra alapján.



### Tömítés leszedése és felrakása

A termoszt szétszedheti/összerakhatja a termékrajz alapján. A termék összerakása után mindig ellenőrizze a szivárgásmentességet úgy, hogy kisebb mennyiségű vizet önt a termoszba és fejfelé fordítja.

### Karbantartás

- Első használat előtt és minden használat után langyos vízzel öblítse ki a termoszt és hagyja alaposan megszáradni. Nyitott zárórendszerrel tárolja.
- Tisztításhoz használhat semleges, nem abrazív mosószert, oxigén alapú fehérítőt (a termosz külső falán kívül).
- Évente egyszer ellenőrizze a termosz záróképességét, szükség esetén cserélje ki a használt részeket újakra – lásza a Pótalkatrészek részt.

### Biztonsági utasítások

- ✗ Ne hagyjon gyorsan romló ételt/italt mint pl. a tej a termoszban hosszabb ideig, nem ajánlott szénsavas italokra,
- ✗ ne használja a termoszt, ha a belső burkolat megsérül és az ital/étel a termosz falai közé kerül, vagy ha a termosz elveszíti szigetelési tulajdonságait,
- ✗ **forró étel vagy ital csak felnőtt felügyelete alatt használható** – forrázásveszély miatt,
- ✗ ne használjon éles tárgyakat, ne hagyja a termoszt vízben állni,
- ✗ ne rakja forró tárgyakra, ne rakja mikrohullámsütőbe,
- ✗ ne használjon hígítószerket, benzint, súrolókefét, súrolóport,
- ✗ olajok vagy krémek károsíthatják a termosz felületét,
- ✗ a termosz külső falára ne használjon fehérítőszerket, ne sterilizáljon forralással,
- ✗ **a termosz felülete (ábrák, színezék) nem alkalmas mosogatógéphe.**



### Paraméterek

Úrtartalom: 290 / 290 ml

Súly: 320 / 320 g

Méretük: magasság – 12 / 11,5 cm  
átmérő – 10 / 9 cm



\* A szigetelőképesség órákban van megadva. Azt az időpontot mérjük, mely alatt az ital hőmérséklete a kiinduló értéktől a végső értékre változik, miközben a környezet hőmérséklete 20°C. Keeps Hot: kiinduló hőmérséklet 95°C, végső hőmérséklet 49°C. Keeps Cold: kiinduló hőmérséklet 1°C, végső hőmérséklet 13°C.

\*\* A szigetelőképességet tiszta vízzel mérjük. Az az időszak, míg a termosz tartalma meleg/hideg marad, az étel hőkapacitásától függ. Állíthatjuk, hogy minél több vizet tartalmaz az adott étel, annál nagyobb a hőkapacitása és annál tovább bírja ki a termoszban hidegen/melegen. Például a leves tovább lesz meleg/hideg mint a rizs. Azt az időszakot, amíg az étel meleg/hideg marad a termoszban úgy hosszabbíthatjuk meg, hogy előmelegítjük/lehűtjük a termosz belső falait forró/hideg vízzel – lásd a 1. oldalt

### Pótalkatrészek

A zárórendszer, tömítés és a bögre *használati alkatrészek* – rendszeresen ellenőrizze, nem használódtak e el és szükség esetén cserélje ki újakra.

Pótalkatrészek: 1) zárórendszer tömítéssel együtt, 2) tömítés  
Pótalkatrészeket a [www.thermos.co.hu](http://www.thermos.co.hu) címen, vagy kereskedőjénél rendelhet.

### Elérhetőség

Kizárólagos forgalmazó Magyarország részére:

THERMOS®

Nisen s.r.o.

Web: [www.thermos.co.hu](http://www.thermos.co.hu)

U Hřebčince 2536, 39701 Písek, Csehország Email: [info@thermos.co.hu](mailto:info@thermos.co.hu)

