

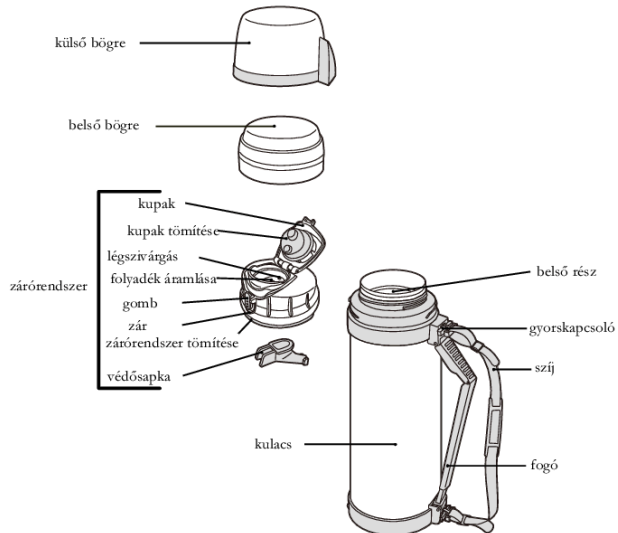
Mountain (FDH)

Kód: 15003x, 15009x

Univerzális vákuum szigetelt acélkulacs
folyadékra és ételre.

Köszönjük, hogy a Thermos® vákuum szigetelt acéltermoszt választotta. Használat előtt olvassa el a használati utasítást. Kérjük, őrizze meg későbbi hivatkozás céljából.

Termékrész



HU

Használati utasítás

1 Kinyitás

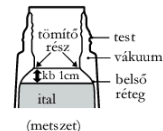
Csavarja a bögrét és a zárórendszert a nyíl irányában az ábra szerint.



2 Ital töltése

Töltse meg a kulacsot az ábra szerint. Túltöltés
esetében az ital kifolyhat csavarozás közben.

Jobb hőszigetelés elérése érdekében
melegítse elő/hűtse le a termoszt
meleg/hideg vízzel kb 1 percig.



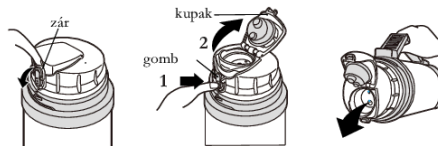
3 Bezárás

1 Csavarja be a zárórendszert a nyíl irányában az 2 Csavarja a bögrét a nyíl
ábra szerint. A termoszt megdöntése csavarozás irányában az ábra szerint.
közben forrázveszélyes.

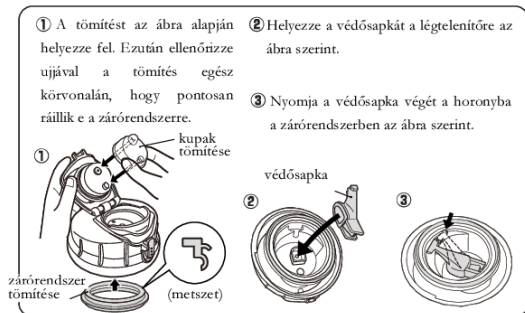


4 Ital öntése

1 Nyissa ki a zárat az 2 Nyomja meg a gomb 3 A folyadékot az ábra
ábra szerint. A 3 alját és a kupak szerint öntse a
termoszt tartsa magától kinyílik. termoszból.
függetlenül.



Tömítés felhelyezése/leszedése



Karbantartás

- Első használat előtt és minden használat után langyos vízzel öblítse ki a termoszt és hagyja alaposan megszáradni. Nyitott zárórendszerrel tárolja.
- Tisztításhoz használhat semleges, nem abrazív mosószerrel, oxigén alapú fehérítőt (a termoszt külső falán és a zárórendszeren kívül).
- Évente egyszer ellenőrizze a termoszt záróképeségét, szükség esetén cserélje ki a használt részeket újakra – lásd a Pótalkatrészek részt.

Problémák megoldása

a zárórendszer nem tömít	A zárórendszer nincs megfelelően becsavarva, a termoszt túl van töltve, hiányzik a tömítés, a tömítés vagy a zárórendszer kopott.
a belső fal megváltoztatta a színt	<ul style="list-style-type: none"> ➢ A belső fal piszkos – használjon oxigén alapú fehérítőt. ➢ A belső falon rozsdás foltok találhatóak – vastartalmú víz üledéke. Öntsön a termosztba langyos 10%-os ecetes oldatot és hagyja 30 percig állni. Ezután alaposan öblítse ki. A belső falon fehér foltok vannak – ez a víz kalcium üledéke. Öntsön a termosztba langyos 10%-os citromsav oldatot és hagyja 3 óráig hatni. Alaposan öblítse ki.
nem tartja a hőmérsékletet	A folyadék nem elegendően hideg/ meleg, kis mennyiségű folyadék.
kellemetlen szag	A termoszt belső fala piszkos – lásd a karbantartás részt.
tea elszíneződése	A tea elszíneződése nem termékhiba, ez egy általános jelenség.

Biztonsági utasítások

- ✗ Ne hagyjon a termosztban gyorsan romló italokat, mint pl. tejet hosszú ideig, a termoszt nem alkalmas szénsavas italok tárolására, pépre és szilvas teákra,
- ✗ ne használja a termoszt, ha a belső burkolat megsérült és az ital a termoszt falai közé kerül, vagy ha a termoszt elveszíti szigetelési tulajdonságait,
- ✗ ne használjon éles tárgyakat, ne hagyja a termoszt vízben állni,
- ✗ ne rakja forró tárgyakra, ne rakja mikrohulláműtőbe,
- ✗ ne használjon hígítószerket, benzint, súrolókefét, súrolóport,
- ✗ olajok vagy krémek károsíthatják a termoszt felületét
- ✗ a termoszt külső falára ne használjon fehérítőszerrel, ne sterilizáljon forralással,
- ✗ a termoszt felülete (ábrák, színecek) nem alkalmas mosogatógépekbe.
- ✓ Kizárólagosan folyadékokra használja.



Paraméterek

Úrtartalom: 1,41 / 2,01

Súly: 870 g / 1070 g

850 g / 1050 g szj nélkül

Méret: magasság – 26 cm / 33 cm

átmérő – 11,5 cm

átmérő a fogón keresztül – 13 cm



*A szigetelőképeség órákban van megadva. Azt az időpontot mérjük, mely alatt az ital hőmérséklete a kiinduló értéktől a végső értékre változik, miközben a környezet hőmérséklete 20°C. Keeps Hot: kiinduló hőmérséklet 95°C, végső hőmérséklet 49°C. Keeps Cold: kiinduló hőmérséklet 1°C, végső hőmérséklet 13°C.

Pótalkatrészek

A zárórendszer és a tömítés *használati alkatrészek* – kb 1x évente ellenőrizze nem használható-e el és szükség esetén cserélje ki újakra.

- Pótalkatrészek: 1) zárórendszer sapkával és tömítéssel együtt (Kód: 158030)
 2) tömítési készlet és védősapka (Kód: 158031)
 3) belső bögre (Kód: 158032)
 4) külső bögre (Kód: 158033)

Pótalkatrészeket a www.thermos.co.hu címen, vagy kereskedőjénél rendelhet.

Elérhetőség

Kizárólagos forgalmazó Magyarország részére:

THERMOS®

Nisen s.r.o.

U Hřebčince 2536, 39701 Písek, Csehország

Web: www.thermos.co.hu

Email: info@thermos.co.hu

